



Emplois du temps Etudiants UGA : Comment y accéder

Cellule ADE/AG2E/DEVE/DGDFVU

<http://www.univ-grenoble-alpes.fr/>

Cliquer sur intranet étudiant : LEO Si vous avez vos identifiants agalan



AGENDA

28

AOÛ

Ecole d'été

Le rôle du drama dans l'enseignement supérieur et aux adultes : de la théorie à la pratique

28

AOÛ

Séminaire

Tirer parti du pouvoir des médias sociaux pour le marketing social



ZOOM SUR



Explore, explore more

Découvrez le clip de présentation de l'Université Grenoble Alpes, celle des explorateurs, de l'innovation, du rêve et de la pluridisciplinarité



ACCÈS DIRECTS

- > CANDIDATURES ET INSCRIPTIONS
- > INSCRIPTIONS AUX ETC
- > EMPLOI DU TEMPS
- > FORMATION CONTINUE ET ALTERNANCE
- > TRAVAILLER À L'UNIVERSITÉ
- > FONDATION
- > MARCHÉS PUBLICS

Bienvenue sur le site d'identification de l' "Université Grenoble Alpes" mis en oeuvre par le SIMSU de Grenoble.

Vous souhaitez accéder à un service qui nécessite une authentification.

Entrez votre nom d'utilisateur et votre mot de passe puis cliquez sur le bouton **Connexion** ci-dessous pour continuer.

Utilisateur

Mot de passe

Connexion

Effacer

[Mot de passe oublié ? / Récupération de mot de passe](#)

Attention : Pour des raisons de sécurité, fermez votre navigateur web après avoir accédé aux services protégés !

UGA

Saisissez vos
identifiants
agalan

Cliquer sur
Mon emploi du temps



> Mes ressources

> Mes démarches administratives

> Mon projet d'études et professionnel

> Ma vie étudiante



Bienvenue

X. Dupont



Ma messagerie



Mon emploi du temps



Mes cours



Mes actus

Rappels

Cycle d'accueil des étudiants en L1 Droit

Télécharger les programmes



Dates de rentrée 2017

Pour connaître les dates de rentrée de la Faculté de droit par niveau et types de formation...



Espace Orientation Insertion Professionnelle

Ouvert à tous les publics, venez nous rencontrer...



WIFI

Le réseau WIFI Eduroam est ouvert à tous les étudiants depuis la rentrée...



Accès directs



Contacts scolarité



Culture



De l'aide ?



Plans d'accès



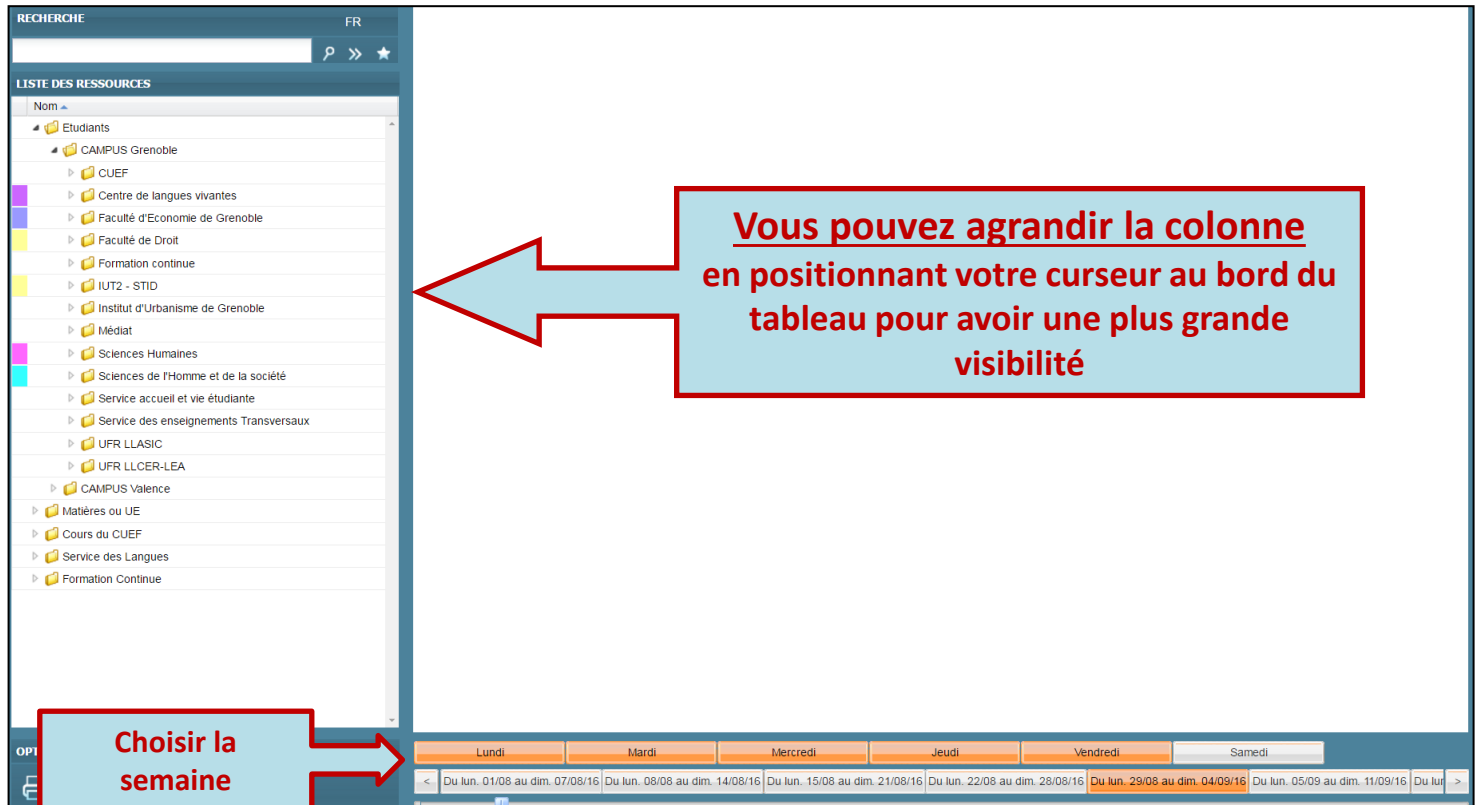
Relevé de notes



Sports

Naviguer dans l'application

- 1/Choisir l'entrée qui vous convient en déroulant les petites flèches pour accéder de façon plus fine à la/aux ressource(s) qui vous intéresse(nt).
- 2/Choisir la semaine que vous souhaitez afficher.



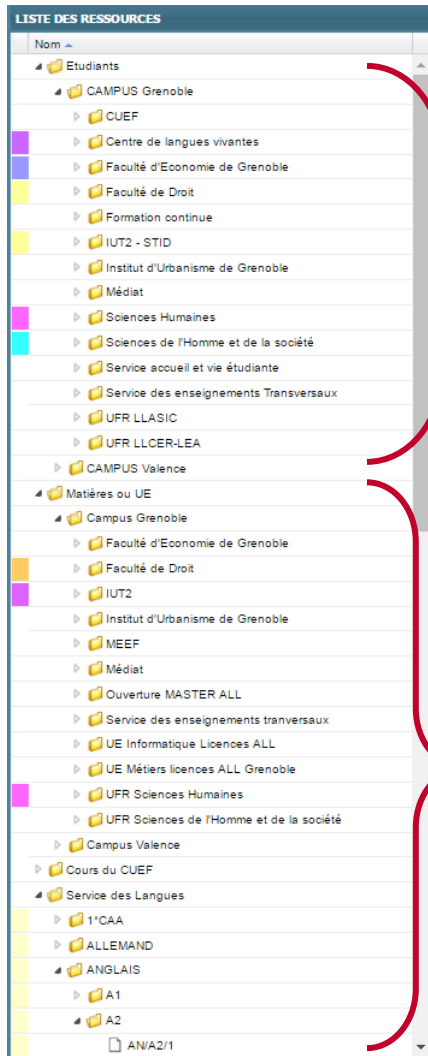
The screenshot shows a web application interface with a search bar at the top, a list of resources on the left, and a weekly calendar view at the bottom. The list of resources is titled 'LISTE DES RESSOURCES' and includes categories like 'Etudiants', 'CAMPUS Grenoble', 'CUEF', 'Centre de langues vivantes', 'Faculté d'Economie de Grenoble', 'Faculté de Droit', 'Formation continue', 'IUT2 - STID', 'Institut d'Urbanisme de Grenoble', 'Médiat', 'Sciences Humaines', 'Sciences de l'Homme et de la société', 'Service accueil et vie étudiante', 'Service des enseignements Transversaux', 'UFR LLASIC', 'UFR LLCER-LEA', 'CAMPUS Valence', 'Matières ou UE', 'Cours du CUEF', 'Service des Langues', and 'Formation Continue'. The weekly calendar view shows days from 'Lundi' to 'Samedi' with corresponding date ranges.

Choisir dans cette colonne les cours que vous voulez voir affichés

Vous pouvez agrandir la colonne en positionnant votre curseur au bord du tableau pour avoir une plus grande visibilité

Choisir la semaine

Naviguer dans l'application



1/ Choisir l'emploi du temps en déroulant :
-votre composante
-votre Formation
-votre année de la formation

2/ Sélectionner la ligne correspondante en appuyant sur Ctrl de votre clavier

1/ Sélectionner tout ce qui concerne votre semestre, ex:
-Matières ou UE (ex: UE Métiers ou Informatique obligatoire pour les ALL)
-Cours de langues...

2/ Sélectionner la ligne correspondante en appuyant sur Ctrl de votre clavier

**Cliquer
sur vie étudiante ou
Accès directs : emploi du temps**

VOUS ÊTES ▾

RECHERCHE

COMMUNAUTÉ UGA

[> Université](#)
[> Formation](#)
[> Orientation et insertion](#)
[> Recherche](#)
[> International](#)
[> Vie étudiante](#)

RENTRÉE 2017

C'est votre première rentrée à l'université ?
L'Université Grenoble Alpes propose une semaine
d'accueil pour les étudiants de première année.

[LIRE LA SUITE](#)
 2 / 6


AGENDA

28

AOÛ

Ecole d'été

Le rôle du drama dans
l'enseignement supérieur et aux
adultes : de la théorie à la
pratique

28

AOÛ

Séminaire

Tirer parti du pouvoir des médias
sociaux pour le marketing social



ZOOM SUR



Explore, explore more

Découvrez le clip de présentation de
l'Université Grenoble Alpes, celle
des explorateurs, de l'innovation, du
rêve et de la pluridisciplinarité



ACCÈS DIRECTS

- [> CANDIDATURES ET INSCRIPTIONS](#)
- [> INSCRIPTIONS AUX ETC](#)
- [> EMPLOI DU TEMPS](#)
- [> FORMATION CONTINUE ET ALTERNANCE](#)
- [> TRAVAILLER À L'UNIVERSITÉ](#)
- [> FONDATION](#)
- [> MARCHÉS PUBLICS](#)

**Vous êtes en cours d'inscription
Vous n'avez pas vos codes agalan
cliquez sur votre domaine de formation**

Consulter son emploi du temps

VIE ÉTUDIANTE

Votre campus

Vos outils vie pratique

- > Se loger
- > Se restaurer
- > Se déplacer
- > Se documenter
- > Se connecter
- > Se divertir
- > Consulter son emploi du temps

Votre vie associative

Vos activités culturelles

Durant l'année, pour connaître votre emploi du temps, vos salles de cours, un accès en ligne est disponible. Il vous permet aussi d'être informé, en temps réel des modifications. Vous avez la possibilité de le synchroniser avec votre calendrier numérique.

Vous êtes inscrit à l'UGA

Rendez-vous sur

- > <https://leo.univ-grenoble-alpes.fr>

Vous êtes en cours d'inscription à l'UGA

Finalisez rapidement votre inscription pour récupérer vos identifiants informatiques. Ils vous permettront de vous connecter à votre emploi du temps en ligne.

Dans l'attente, vous pouvez consulter les emplois du temps sans informations enseignants, en cliquant sur les **liens temporaires** suivants :

- > Pour les domaines Sciences, technologies, santé
- > Pour les domaines Droit, économie, gestion / Sciences humaines et sociales / Arts, lettres,

CONTACT

Cellule ADE

sos-etudiants@univ-grenoble-alpes.fr

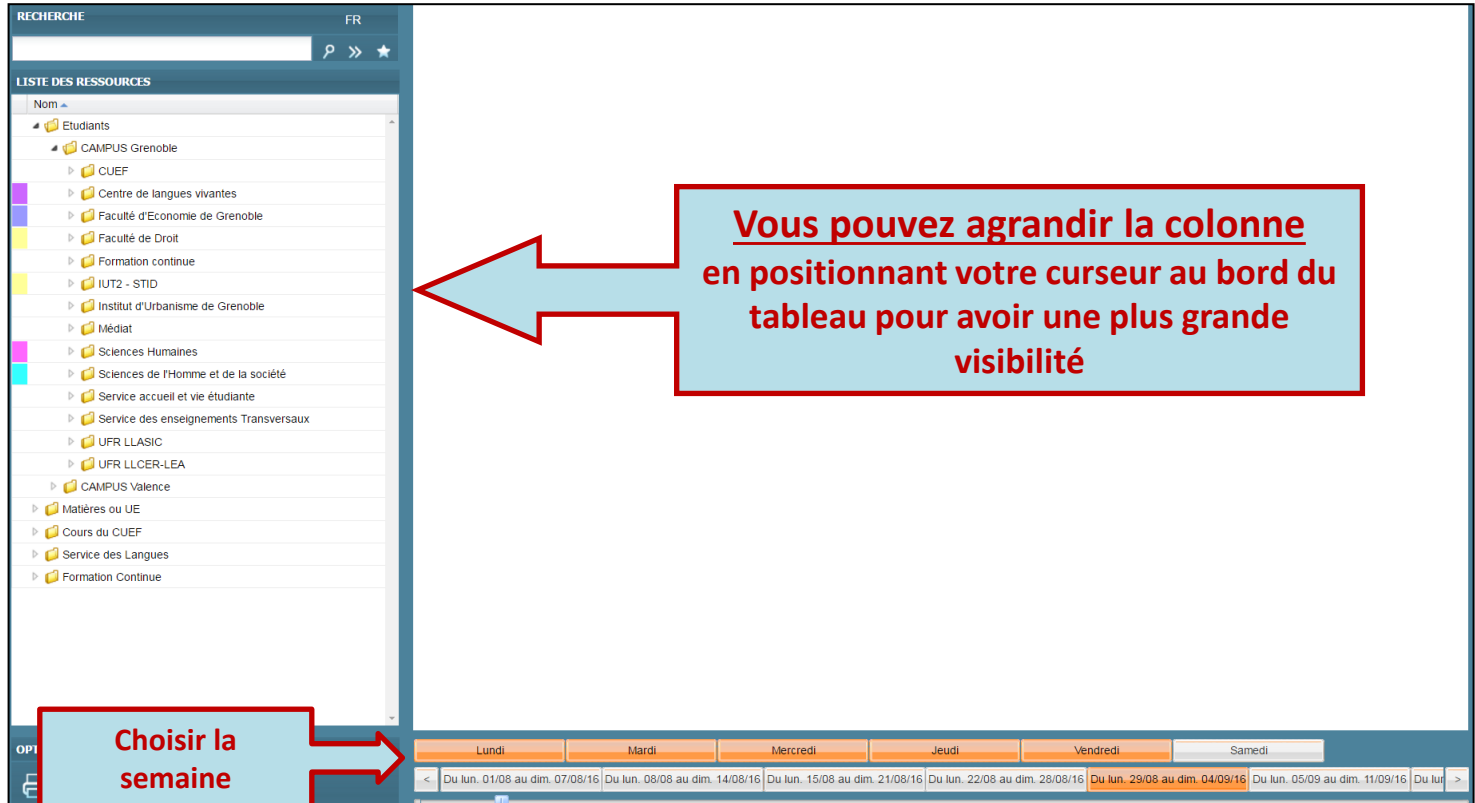
TÉLÉCHARGER

- > Tutoriel de l'emploi du temps en ligne (ADE)
- > Tutoriel de synchronisation avec son calendrier numérique

**Finalisez votre inscription rapidement pour obtenir
vos codes agalan. Ce lien ne sera plus fonctionnel
début octobre**

Naviguer dans l'application

- 1/Choisir l'entrée qui vous convient en déroulant les petites flèches pour accéder de façon plus fine à la/aux ressource(s) qui vous intéresse(nt).
- 2/Choisir la semaine que vous souhaitez afficher.



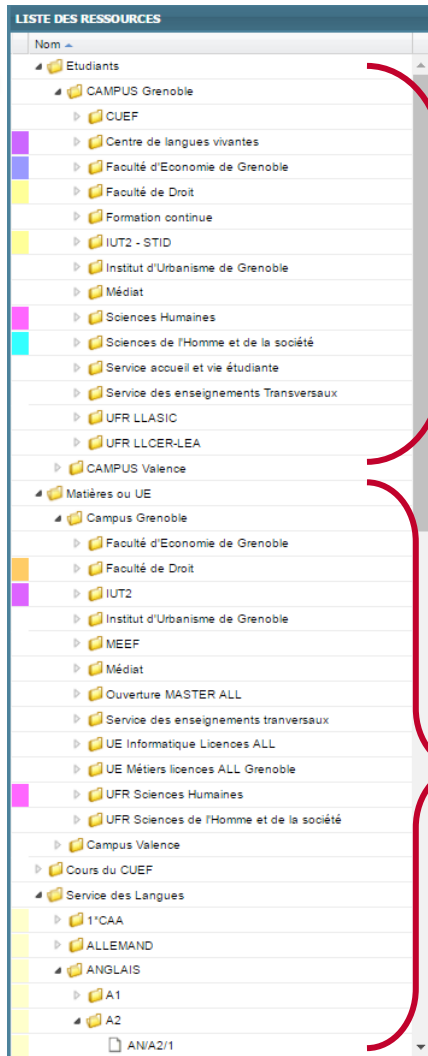
The screenshot shows a web application interface for searching resources. At the top, there is a search bar and navigation icons. Below it is a section titled 'LISTE DES RESSOURCES' with a dropdown menu for 'Nom'. The list contains various categories like 'Etudiants', 'CAMPUS Grenoble', 'CUEF', 'Centre de langues vivantes', etc. At the bottom, there is a weekly calendar view with days of the week and date ranges.

Choisir dans cette colonne les cours que vous voulez voir affichés(s)

Vous pouvez agrandir la colonne en positionnant votre curseur au bord du tableau pour avoir une plus grande visibilité

Choisir la semaine

Naviguer dans l'application



1/ Choisir l'emploi du temps en déroulant :
-votre composante
-votre Formation
-votre année de la formation

2/ Sélectionner la ligne correspondante en appuyant sur Ctrl de votre clavier

1/ Sélectionner tout ce qui concerne votre semestre, ex:
-Matières ou UE (ex: UE Métiers ou Informatique obligatoire pour les ALL)
-Cours de langues...

2/ Sélectionner la ligne correspondante en appuyant sur Ctrl de votre clavier